


AUTORITATEA ADMINISTRAȚIEI PUBLICE CENTRALE/LOCALE
 Operatorul economic : ASPL SULINA SRL
 Sediul/Adresa : JUD. TULCEA, LOC. SULINA, STR. I-A, NR. 142
 Cod unic de înregistrare: RO 27287849

ANEXA NR. 1 LA HCL SĂLĂNT NR 41/2015


BUGETUL DE VENITURI ȘI CHELTUIELI
 pe anul 2015

mii lei										
0	1	INDICATORI	Nr rd	Realizat/ Preliminat an precedent (N-1)	Propuneri an curent (N)	%	Estimări an N+1	Estimări an N+2	%	
									9=7/5	10=8/7
0	1	2	3	4	5	6=5/4	7	8	9	10
I		VENITURI TOTALE (Rd.1 = Rd. 2 + Rd. 5 + Rd. 6)	1	1379	1483	1,08	1525	1575	1,03	1,03
	1	Venituri totale din exploatare, din care:	2	1336	1433	1,07	1473	1522	1,03	1,03
		a) subvenții, cf. prevederilor legale în vigoare	3	-	-	-	-	-	-	-
		b) transferuri, cf. prevederilor legale în vigoare	4	-	-	-	-	-	-	-
	2	Venituri financiare	5	43	50	1,16	51	53	1,02	1,04
	3	Venituri extraordinare	6	-	-	-	-	-	-	-
II		CHELTUIELI TOTALE (Rd. 7 = Rd. 8 + Rd. 20 + Rd. 21)	7	1156	1379	1,19	1417	1464	1,03	1,03
	1	Cheltuieli de exploatare, din care:	8	1123	1339	1,19	1376	1421	1,03	1,03
		A. cheltuieli cu bunuri și servicii	9	245	462	1,89	475	491	1,03	1,03
		B. cheltuieli cu impozite, taxe și vărsăminte asimilate	10	10	11	1,10	11	11	1,00	1,00
		C. cheltuieli cu personalul, din care:	11	859	826	0,96	849	877	1,03	1,03
		C0 Cheltuieli de natură salarială (Rd. 13 + Rd. 14)	12	587	607	1,03	624	644	1,03	1,03
		C1 ch. cu salariile	13	492	497	1,01	511	528	1,03	1,03




[Handwritten signature]

	C2	bonusuri	14	95	110	1,16	113	117	1,03	1,03
	C3	alte cheltuieli cu personalul, din care:	15	37	-	-	-	-	-	-
		cheltuieli cu plăți compensatorii aferente disponibilizărilor de personal	16	37	-	-	-	-	-	-
	C4	Cheltuieli aferente contractului de mandat și a altor organe de conducere și control, comisii și comitete	17	67	77	1,15	79	82	1,03	1,04
	C5	cheltuieli cu asigurările și protecția socială, fondurile speciale și alte obligații legale	18	168	142	0,85	146	151	1,03	1,03
	D	alte cheltuieli de exploatare	19	9	40	4,44	41	42	1,03	1,03
2		Cheltuieli financiare	20	33	40	1,21	41	42	1,03	1 020
3		Cheltuieli extraordinare	21	-	-	-	-	-	-	-
III		REZULTATUL BRUT (profit/pierdere)	22	223	104	0,47	108	111	1,04	1,03
IV		IMPOZIT PE PROFIT	23	36	19	0,53	17	18	0,89	1,06
V		PROFITUL CONTABIL RĂMAS DUPĂ DEDUCEREA IMPOZITULUI PE PROFIT, din care:	24	187	85	0,45	91	93	1,07	1,02
	1	Rezerve legale	25	9	4	0,44	5	5	1,00	1,00
	2	Alte rezerve reprezentând facilități fiscale prevăzute de lege	26	-	-	-	-	-	-	-
	3	Acoperirea pierderilor contabile din anii precedenți	27	-	-	-	-	-	-	-
	4	Constituirea surselor proprii de finanțare pentru proiectele cofinanțate din împrumuturi externe, precum și pentru constituirea surselor necesare rambursării ratelor de capital, plăți dobânzilor, comisioanelor și altor costuri aferente acestor împrumuturi	28	-	-	-	-	-	-	-
	5	Alte repartizări prevăzute de lege	29	-	-	-	-	-	-	-
	6	Profitul contabil rămas după deducerea sumelor de la Rd. 25, 26, 27, 28, 29	30	178	84	0,47	86	88	1,02	1,02



[Handwritten signature]

7	Participarea salariaților la profit în limita a 10% din profitul net, dar nu mai mult de nivelul unui salariu de bază mediu lunar realizat la nivelul operatorului economic în exercițiul financiar de referință	31	20	8	0,40	9	9	1,12	1,00
8	Minimim 50% vărsăminte la bugetul de stat sau local în cazul regiilor autonome, ori dividende convenite acționarilor, în cazul societăților/ companiilor naționale și societăților cu capital integral sau majoritar de stat, din care:	32	89	42	0,42	43	44	1,02	1,02
	a) - dividende convenite bugetului de stat	33	-	-	-	-	-	-	-
	b) - dividende convenite bugetului local	33a	89	42	0,42	43	44	1,02	1,00
	c) - dividende convenite altor acționari	34	-	-	-	-	-	-	-
9	Profitul nerepartizat pe destinațiile prevăzute la Rd. 31 - Rd. 32 se repartizează la alte rezerve și constituie sursă proprie de finanțare	35	69	34	0,49	34	35	1,00	1,03
VI	VENITURI DIN FONDURI EUROPENE	36	-	-	-	-	-	-	-
VII	CHELTUIELI ELIGIBILE DIN FONDURI EUROPENE, din care	37	-	-	-	-	-	-	-
	a) cheltuieli materiale	38	-	-	-	-	-	-	-
	b) cheltuieli cu salariile	39	-	-	-	-	-	-	-
	c) cheltuieli privind prestările de servicii	40	-	-	-	-	-	-	-
	d) cheltuieli cu reclama și publicitate	41	-	-	-	-	-	-	-
	e) alte cheltuieli	42	-	-	-	-	-	-	-
VIII	SURSE DE FINANȚARE A INVESTIȚIILOR, din care:	43	29	318	10,97	-	-	-	-
1	Alocații de la buget	44	-	-	-	-	-	-	-
	alocații bugetare aferente plății angajamentelor din anii anteriori	45	-	-	-	-	-	-	-
IX	CHELTUIELI PENTRU INVESTIȚII	46	4	315	78,75	-	-	-	-
X	DATE DE FUNDAMENTARE	47							
1	Nr. de personal prognozat la finele anului	48	20	23	1,15	23	23	1,00	1,00
2	Nr. mediu de salariați total	49	22	22	1,00	22	22	1,00	1,00
3	Câștigul mediu lunar pe salariat (lei/persoană) determinat pe baza cheltuielilor de natură salarială (Rd. d. 49)/12 * 1000	50	2223	2299	1,03	2364	2439	1,03	1,03



4	Câștigul mediu lunar pe salariat determinat pe baza cheltuielilor cu salariile (lei/persoană) (Rd. 13/Rd. 49)/12 * 1000	51	1864	1883	1,01	1936	200	1,03	1,03
5	Productivitatea muncii în unități valorice pe total personal mediu (mii lei/persoană) (Rd. 2/Rd. 49)	52	61	65	1,07	67	69	1,03	1,03
6	Productivitatea muncii în unități fizice pe total personal mediu (cantitate produse finite/ persoană)	53	-	-	-	-	-	-	-
7	Cheltuieli totale la 1000 lei venituri totale (Rd. 7/Rd. 1) x 1000	54	838	930	1,11	929	930	1,00	1,00
8	Plăți restante	55	15	15	1,00	-	-	-	-
9	Creanțe restante	56	266	200	0,75	66	-	0,33	-



SECRETAR,

Jr. PICU ALINA